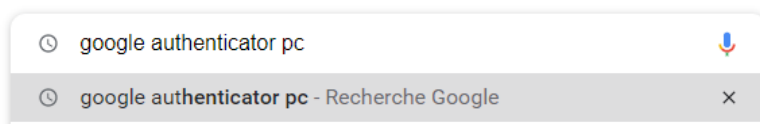




ESPACE CLIENT EN LIGNE MODE D'EMPLOI V1.1

Pour votre première connexion à CCM DIRECT, suivez les instructions suivantes dans l'ordre :

1) Télécharger Google Authenticator sur Google :




2) Cliquer sur le premier lien :

chrome.google.com > webstore > detail > authenticator ▾

Authenticator

7 août 2020 — BACKUP YOUR SECRET! Don't wait until it's too late! This extension is also a QR code reader. Your data will be auto sync with Google ...

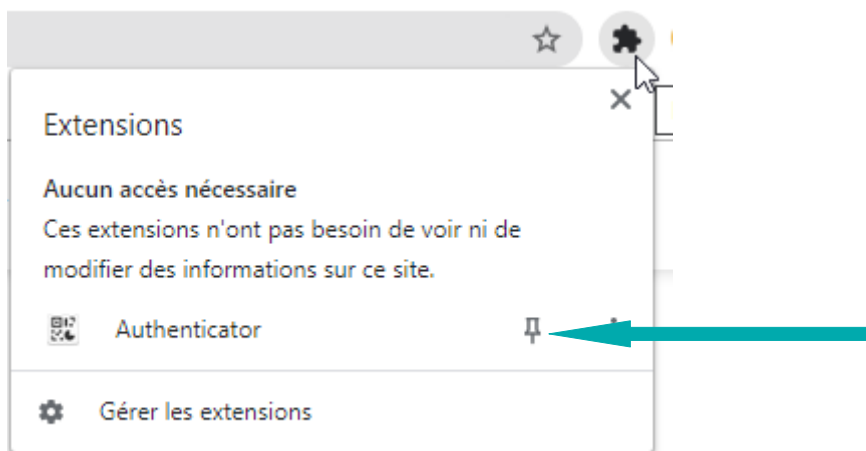
3) Ajouter l'application gratuite Google Authenticator en l'ajoutant à chrome :



A) Cliquer sur ajouter l'extension :



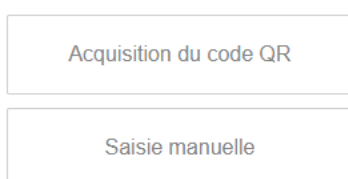
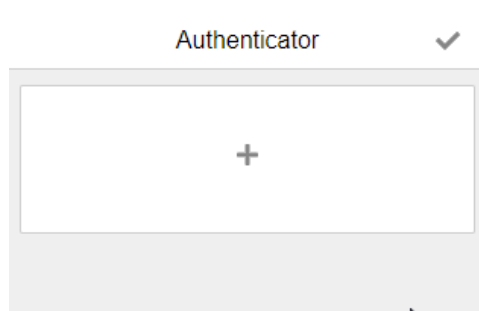
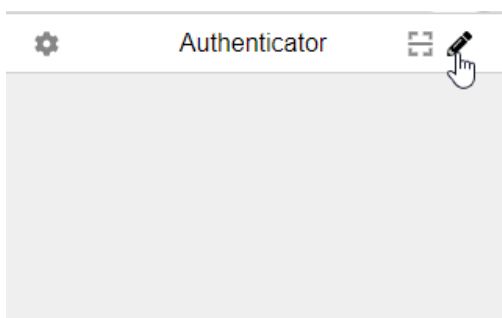
B) Cliquer sur le puzzle qui se trouve à gauche de la barre d'adresse, cliquer sur l'épingle, afin d'avoir accès à Google Authenticator plus rapidement.



Une icône représentant un QR code s'affiche :



4) Cliquer sur l'icône QR Code Authenticator, puis sur le crayon, un carré s'ouvrira avec un +, afin d'ajouter votre espace client CCM Direct :



Cliquer sur « saisie manuelle »

Un nouvelle page s'ouvrira, indiquer votre nom ou votre identifiant dans l'émetteur et le code secret alphanumérique que vous avez reçu par mail.

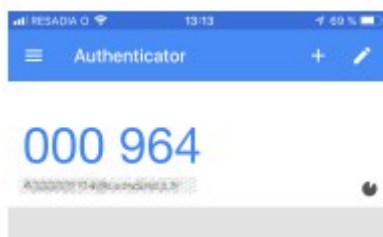
Emetteur

Secret

► Avancé

Ok

Une fois les éléments renseignés, Google Authenticator vous donnera le code de sécurité. Celui-ci est réactualisé toutes les 30 secondes.



5) Rendez-vous sur ccmdirect.fr et saisissez votre code abonné XXXXXXXX et votre mot de passe communiqué par SMS

Je me connecte (Étape 1 / 2)
Au bout de 5 essais infructueux votre compte sera bloqué et nécessitera un appel à votre agence

IDENTIFIANT DE CONNEXION OU CODE ABONNÉ (12 CHIFFRES)

MOT DE PASSE

OK

Puis indiquer le code à 6 chiffres d'Authenticator :

Crédit Municipal Direct

Je me connecte
Double authentification

Pour pouvoir vous connecter vous devez utiliser l'application Google Authenticator qui vous fournira ce code.

CODE SMS SECURITE

OK

Votre identifiant ne changera jamais.